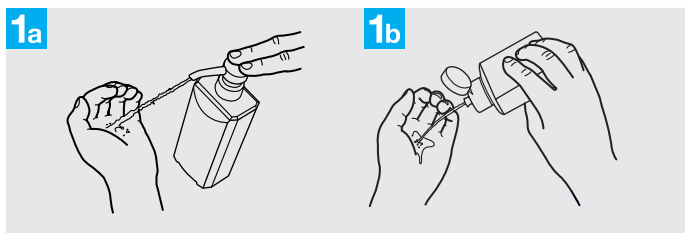


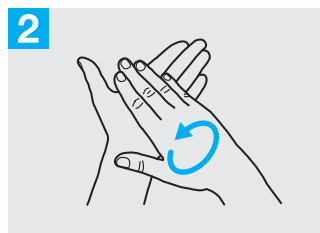
Jak dezinfikovat ruce

Doporučený postup hygieny podle Světové zdravotnické organizace

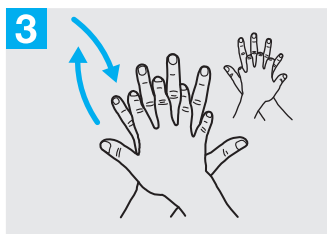
 Celkem procedura dezinfekce trvá 20 – 30 sekund



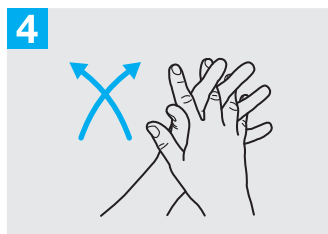
1a Aplikujte dezinfekční prostředek tak, aby množství stačilo na celé dlaně.



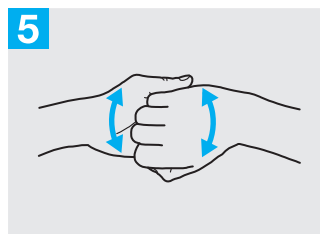
2 Třete ruce dlaněmi k sobě.



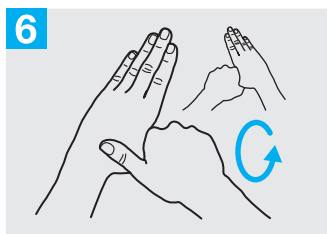
3 Pravá ruka otírá hřbet levé ruky s propletenými prsty (a naopak).



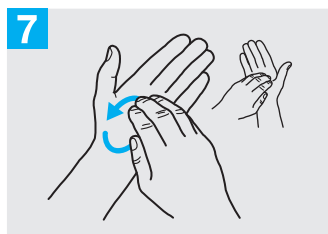
4 Dlaně o sebe, s propletenými prsty.



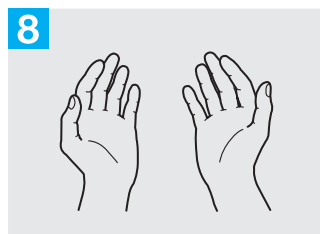
5 Prsty zaklesnuté, hřbet prstů třeme o dlaň druhé ruky.



6 Levý palec třete celou sevřenou dlaní pravé ruky, poté pravý palec stejně oťete levou dlaní.



7 Všech pět prstů pravé ruky dejte k obě a rotačními pohyby na obě strany je třete o levou dlaň, to samé naopak.



Po zaschnutí jsou vaše ruce čisté.



P3-manodes LI

Kapalný alkoholový přípravek k hygienické desinfekci rukou pro profesionální použití dle ČSN EN 1500. Bezoplachový.

ECOLAB®

ACTO PRO

www.lactopro.cz