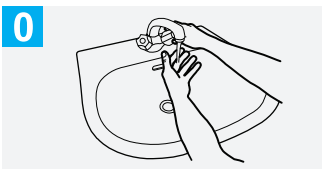


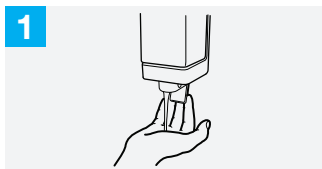
# Jak si správně mýt ruce

Doporučený postup hygieny podle Světové zdravotnické organizace

 Celkem procedura mytí trvá 40 – 60 sekund



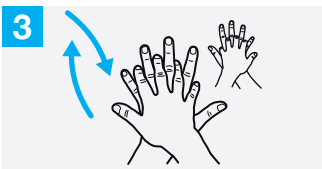
Ruce navlhčete.



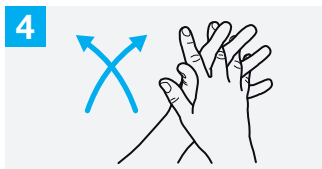
Vytlačte dostatek mýdla na pokrytí celého povrchu rukou.



Třete ruce dlaněmi k sobě, mýdlo tím napěňte.



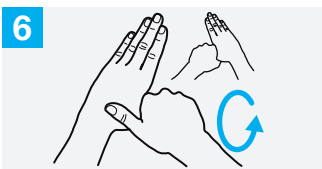
Pravá ruka otírá hřbet levé ruky s propletenými prsty (a naopak).



Dlaně o sebe, s propletenými prsty.



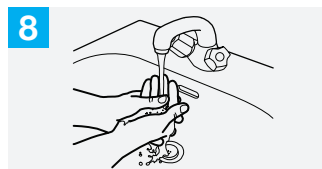
Prsty zaklesnuté, hřbet prstů třeme o dlaň druhé ruky.



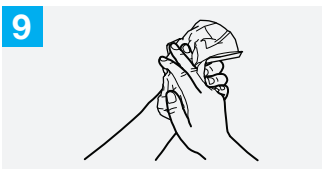
Levý palec třete celou sevřenou dlaní pravé ruky, poté pravý palec stejně otřete levou dlaní.



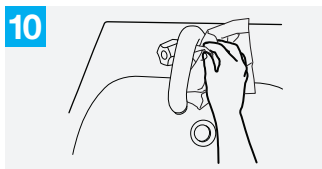
Všech pět prstů pravé ruky dejte k sobě a rotačními pohyby na obě strany je třete o levou dlaň, to samé naopak.



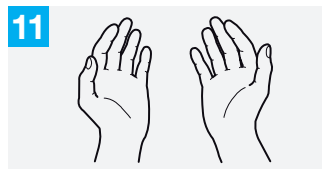
Opláchněte ruce vodou.



Usušte ruce důkladně, nejlépe jednorázovým ručníkem.



Zastavte vodu, aniž byste se kohoutku dotýkali rukou.



Vaše ruce jsou nyní čisté.

**ECOLAB**<sup>®</sup>

**LACTO PRO**

[www.lactopro.cz](http://www.lactopro.cz)